



УПРАВЛЕНИЕ ФЕДЕРАЛЬНОЙ СЛУЖБЫ  
ГОСУДАРСТВЕННОЙ СТАТИСТИКИ  
ПО РЕСПУБЛИКЕ КРЫМ И Г. СЕВАСТОПОЛЮ

# Деятельность коллективных средств размещения в г. Севастополе



январь - сентябрь 2023 года



# Деятельность коллективных средств размещения

в г. Севастополе  
январь - сентябрь 2023 года

01

Деятельность коллективных средств размещения

02

Деятельность коллективных средств размещения по полному кругу хозяйствующих субъектов

03

Распределение коллективных средств размещения за круглый год функционирования

04

Распределение коллективных средств размещения в сезонный период функционирования

05

Услуги туризма в структуре платных услуг



# Деятельность коллективных средств размещения

в г. Севастополе  
январь - сентябрь 2023 года

06

Динамика услуг специализированных средств размещения

07

Динамика доходов коллективных средств размещения

08

Распределение численности размещенных лиц по полному кругу хозяйствующих субъектов

09

Распределение численности размещенных лиц

10

Динамика ночевок в коллективных средствах размещения



# ДЕЯТЕЛЬНОСТЬ КОЛЛЕКТИВНЫХ СРЕДСТВ РАЗМЕЩЕНИЯ\*

январь - сентябрь  
2023 г.

в % к соответствующему  
периоду предыдущего года

структура ночевок в % к итогу



**242,6** ▲ **102,8**

Число ночевок,  
тысяч



**211,7** ▲ **111,3**

Число ночевок,  
граждан РФ, тысяч



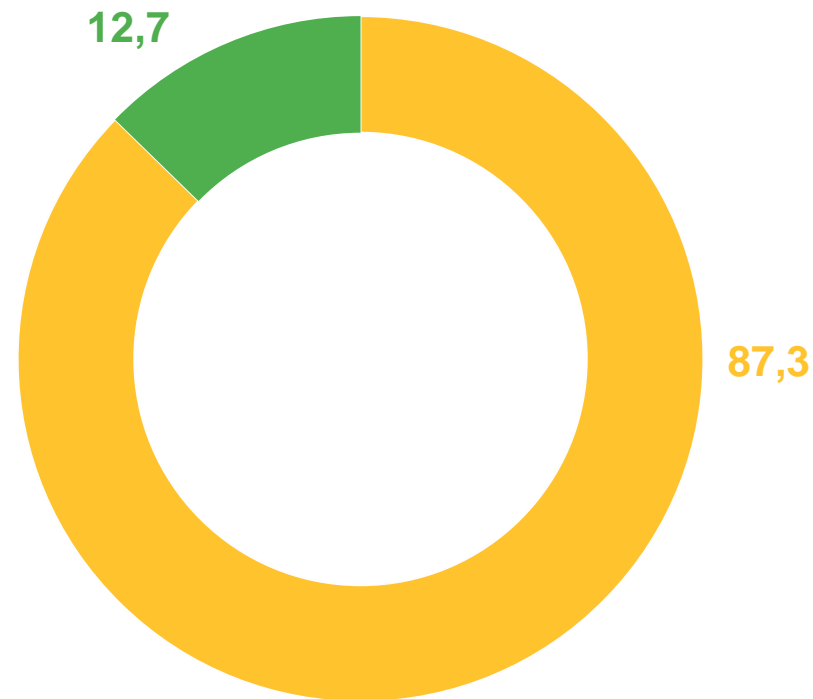
**265,8** ▲ **100,1**

Доходы коллективных  
средств размещения, млн руб.



**32,5** ▲ **119,9**

Численность размещенных лиц,  
тысяч человек



○ Граждане России

○ Иностранные граждане

\* Без субъектов малого предпринимательства





# ДЕЯТЕЛЬНОСТЬ КОЛЛЕКТИВНЫХ СРЕДСТВ РАЗМЕЩЕНИЯ ПО ПОЛНОМУ КРУГУ ХОЗЯЙСТВУЮЩИХ СУБЪЕКТОВ

январь - сентябрь 2023 г.

структура численности  
размещенных лиц в % к итогу



960,0

Число ночевок,  
тысяч



1 397,3

Доходы коллективных  
средств размещения, млн руб.



189,5

Численность размещенных  
лиц, тысяч человек



\* По полному кругу хозяйствующих субъектов



# РАСПРЕДЕЛЕНИЕ КОЛЛЕКТИВНЫХ СРЕДСТВ РАЗМЕЩЕНИЯ ЗА КРУГЛЫЙ ГОД ФУНКЦИОНИРОВАНИЯ\*

сентябрь 2023 г.

динамика численности размещенных лиц за все периоды функционирования, за январь - сентябрь 2023 года к соответствующему периоду прошлого года, человек



**3 553**

Численность размещенных лиц за круглый год функционирования, человек



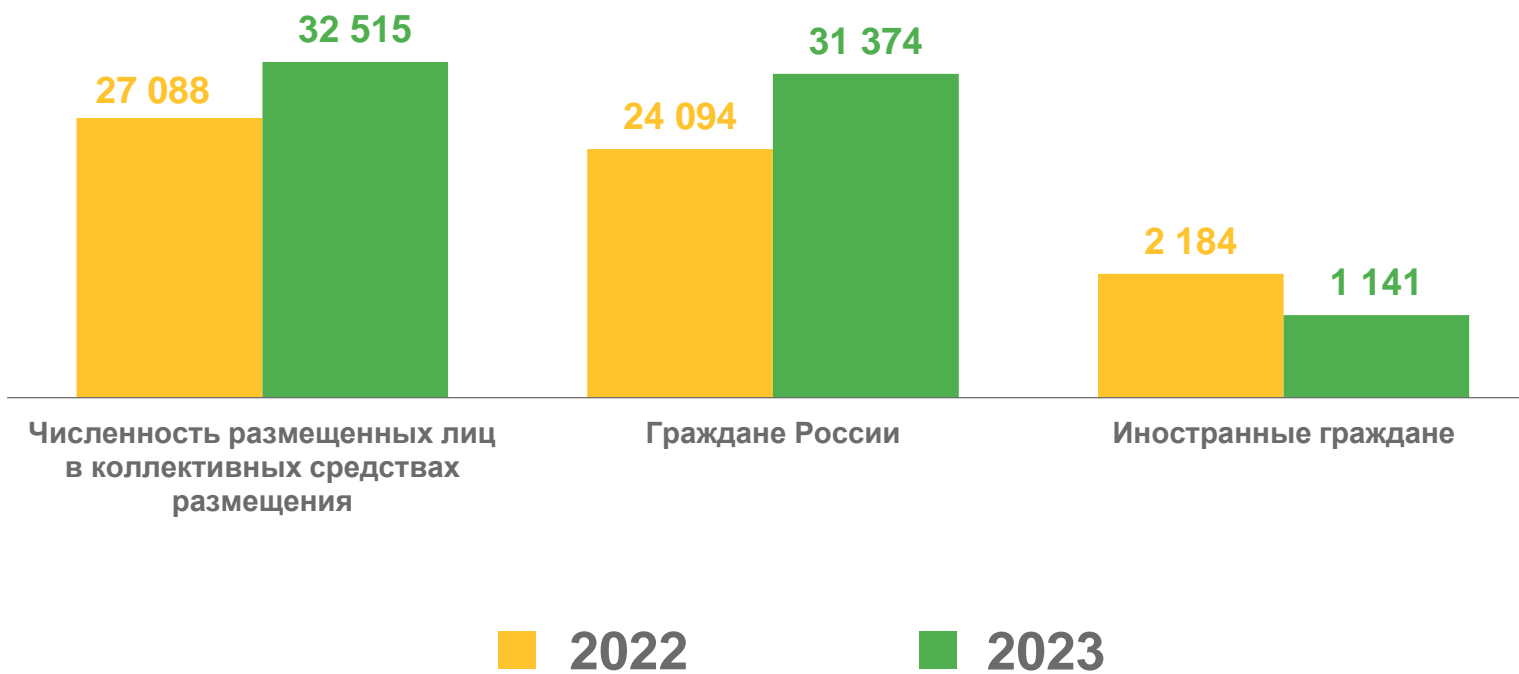
**3 477**

Численность граждан РФ размещенных в коллективных средствах размещения, человек



**76**

Численность иностранных граждан размещенных в коллективных средствах размещения, человек



\* Без субъектов малого предпринимательства





# РАСПРЕДЕЛЕНИЕ КОЛЛЕКТИВНЫХ СРЕДСТВ РАЗМЕЩЕНИЯ В СЕЗОННЫЙ ПЕРИОД ФУНКЦИОНИРОВАНИЯ\*

сентябрь 2023 г.



**1 382**

Численность размещенных лиц в сезонный период функционирования, человек



**1 349**

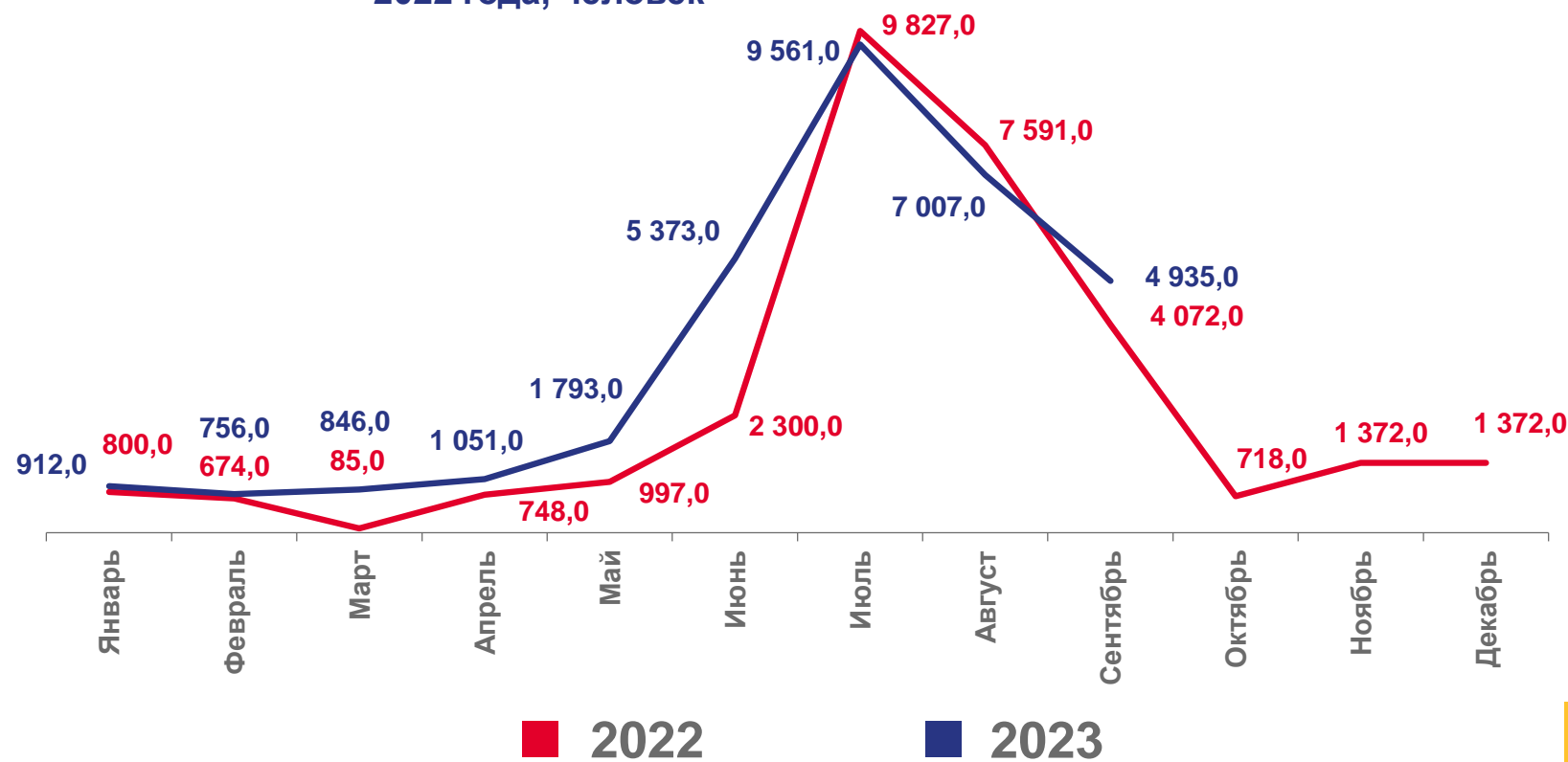
Численность граждан РФ размещенных в коллективных средствах размещения, человек



**33**

Численность иностранных граждан размещенных в коллективных средствах размещения, человек

динамика численности размещенных лиц за все периоды функционирования КСР в 2023 году к соответствующему периоду 2022 года, человек



\* Без субъектов малого предпринимательства





# УСЛУГИ ТУРИЗМА В СТРУКТУРЕ ПЛАТНЫХ УСЛУГ

январь - сентябрь 2023 года



945,5

Услуги туристических агентств, туроператоров и прочие услуги по бронированию, млн руб.



864,7

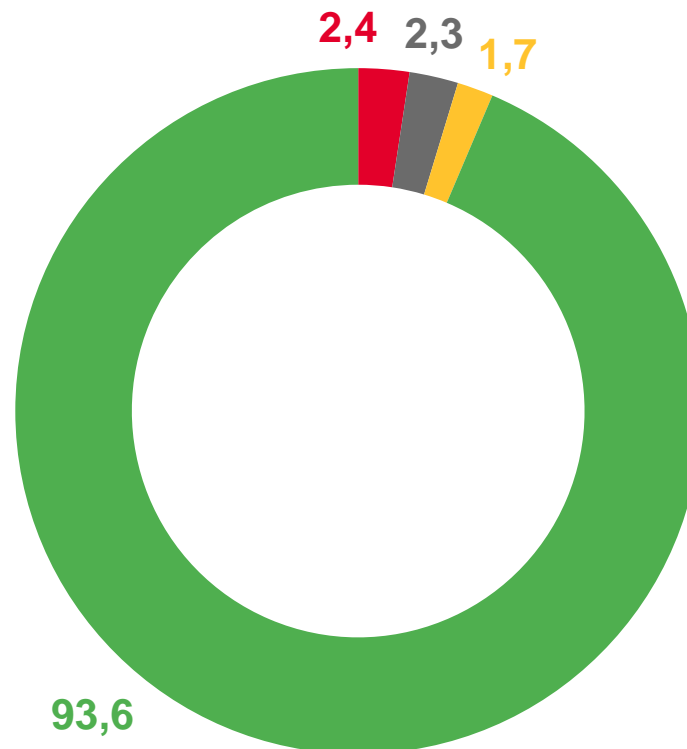
Услуги гостиниц и аналогичные услуги по предоставлению жилья, млн руб.







649,4

Услуги специализированных коллективных средств размещения, млн руб.

в % к общему объему платных услуг



-  Услуги туристических агентств, туроператоров и прочие услуги по бронированию
-  Услуги гостиниц и аналогичные услуги по предоставлению жилья
-  Услуги специализированных коллективных средств размещения
-  Другие виды платных услуг





# ДИНАМИКА УСЛУГ СПЕЦИАЛИЗИРОВАННЫХ СРЕДСТВ РАЗМЕЩЕНИЯ\*

сентябрь 2023 г.

млн рублей



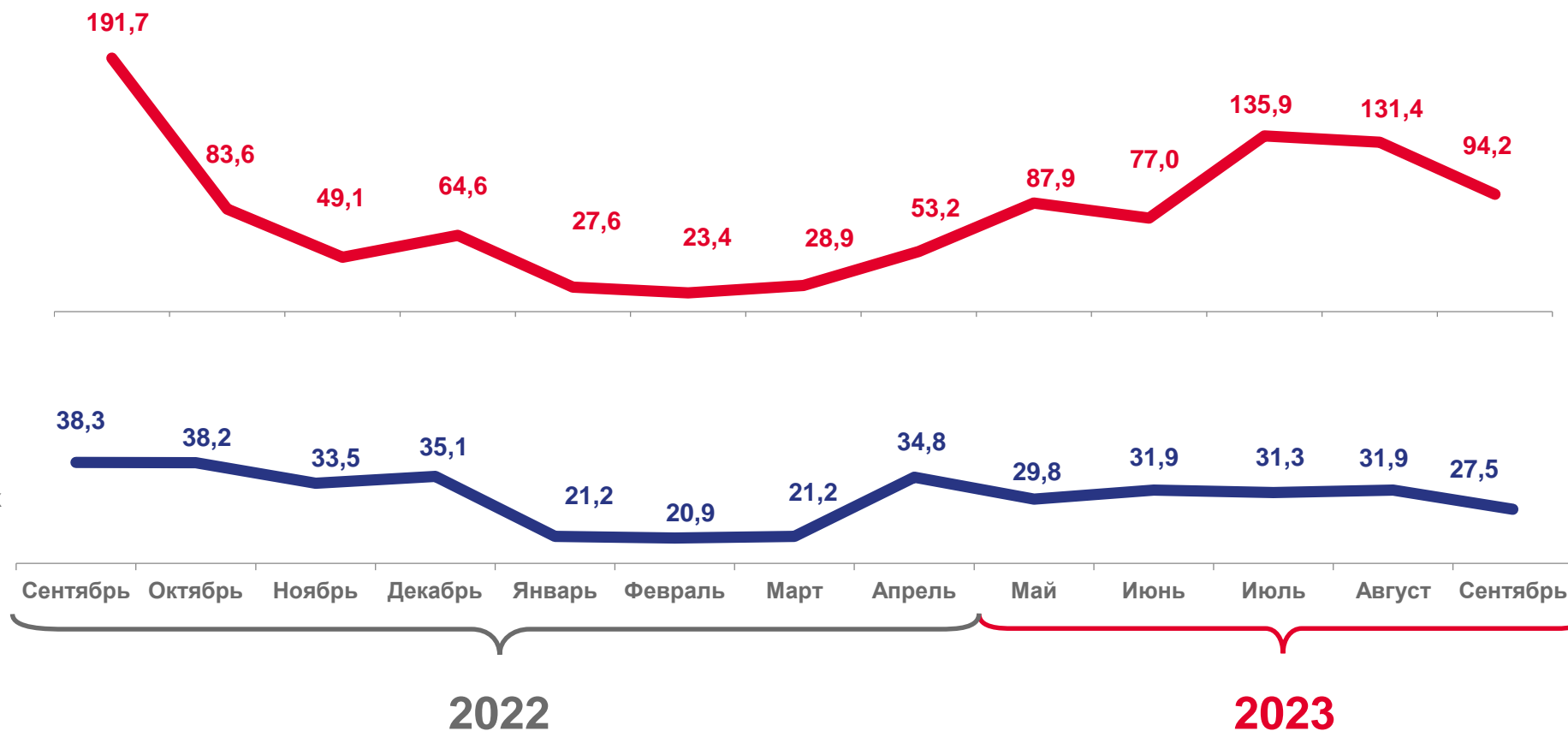
94,2

Услуги специализированных средств размещения, млн



27,5

Из них услуги санаторно-курортных организаций, млн руб.



\* По оперативным данным





# ДИНАМИКА ДОХОДОВ КОЛЛЕКТИВНЫХ СРЕДСТВ РАЗМЕЩЕНИЯ\*

январь - сентябрь 2023 г.

млн рублей



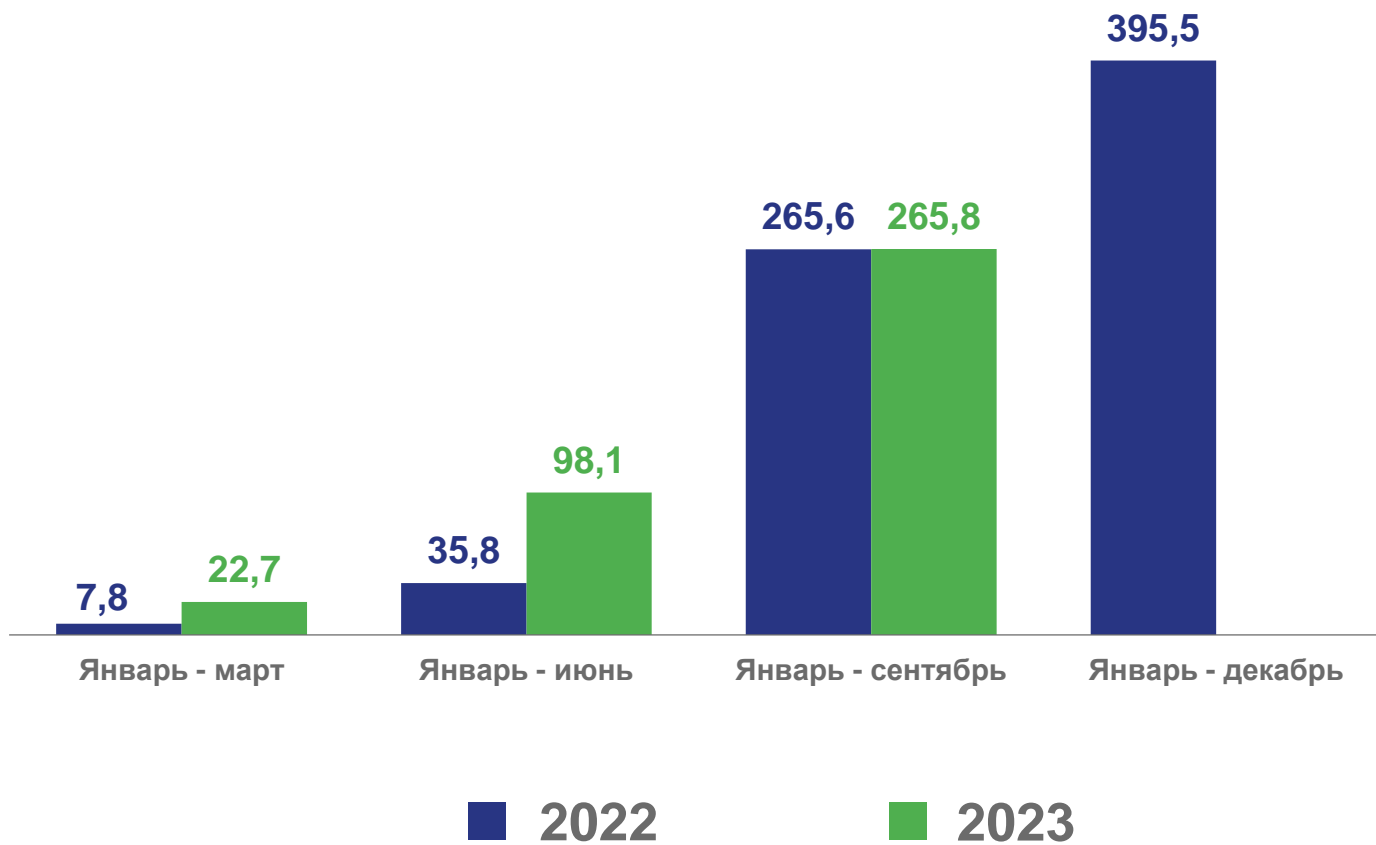
265,8

Доходы коллективных  
средств размещения, млн руб.



▲ 100,1

В % к соответствующему периоду  
прошлого года



\* Без субъектов малого предпринимательства





# РАСПРЕДЕЛЕНИЕ ЧИСЛЕННОСТИ РАЗМЕЩЕННЫХ ЛИЦ ПО ПОЛНОМУ КРУГУ ХОЗЯЙСТВУЮЩИХ СУБЪЕКТОВ

январь - сентябрь 2023 г.

ТЫСЯЧ ЧЕЛОВЕК



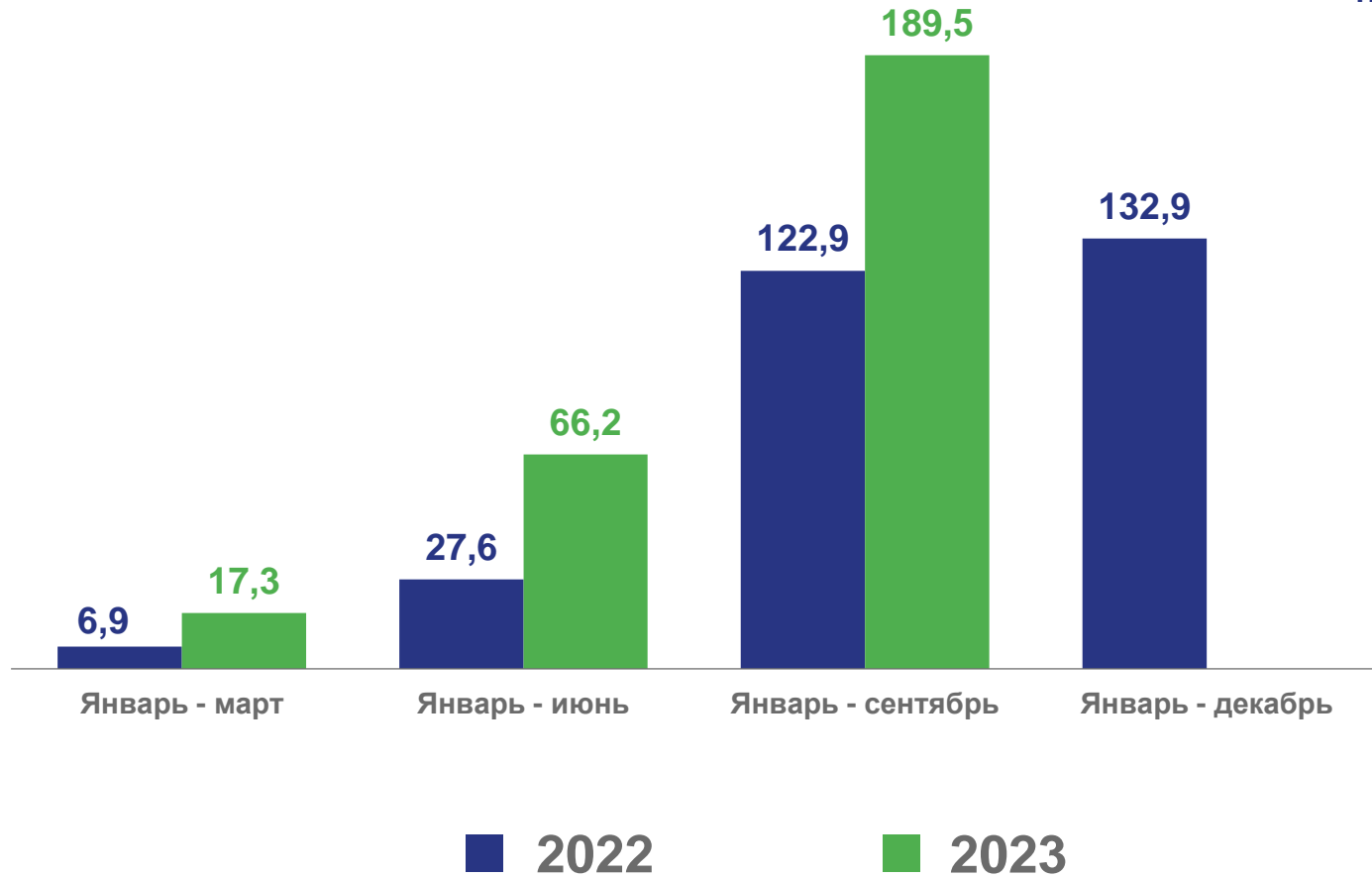
189,5

Численность размещенных лиц,  
тысяч человек



▲ в 1,5 раза

В % к соответствующему периоду  
прошлого года



\* По полному кругу хозяйствующих субъектов





# РАСПРЕДЕЛЕНИЕ ЧИСЛЕННОСТИ РАЗМЕЩЕННЫХ ЛИЦ\*

январь - сентябрь 2023 г.

ТЫСЯЧ ЧЕЛОВЕК



32,5

Численность размещенных лиц,  
тысяч человек



31,4

Граждане РФ, тысяч человек



1,1

Иностранные граждане,  
тысяч человек



\* Без субъектов малого предпринимательства





# ДИНАМИКА НОЧЕВОК В КОЛЛЕКТИВНЫХ СРЕДСТВАХ РАЗМЕЩЕНИЯ\*

январь - сентябрь 2023 г.

ТЫСЯЧ



242,6

Число ночевок, тысяч



211,7

Число ночевок граждан РФ, тысяч



30,9

Число ночевок иностранных граждан, тысяч



\* Без субъектов малого предпринимательства

